
 CITÉ DE LA MUSIQUE PHILHARMONIE DE PARIS	Procédure pour la mise en œuvre des « brise vue »	
Emetteur : JOUVENET Eric, responsable de la sécurité et de la sûreté	Destinataire : PC Sécurité Incendie Cité de la Musique	Date d'émission : 17/07/2015
Page 1/2	P – 1.04	Date de mise à jour : 14/03/2024

1. Généralité :

- Le brise vue a pour but d'occulter l'intervention qui pourrait avoir des caractères choquants pour le public mais également de préserver l'intimité de la ou des personnes en question.
- Il sera mis en place à la demande du P.C.S.I. et en collaboration avec le superviseur sûreté. Celui-ci sera mis en place par les agents du P.C. Sûreté pendant que les agents du P.C.S.I. traiteront l'intervention sanitaire.
- Les 02 brise-vue sont répartis de la façon suivante :
 - Le 1er : au PC Sûreté (Folie P8).
 - Le 2ème : à l'infirmerie de la Cité de la musique au niveau P0.
- Le superviseur sûreté missionnera du personnel qui viendra chercher le brise-vue en fonction du bâtiment concerné et devra se rendre sur le lieu de l'intervention.

2. Mise en place ET réintégration du brise vue :





Après ouverture du sac, détacher la sangle au centre du brise-vue.



Déplier complètement le brise vue avec le liseret rouge vers le sol.



Poser un pied sur les sangles rouges et pousser sur la partie centrale des barres métalliques.

 CITÉ DE LA MUSIQUE PHILHARMONIE DE PARIS	Procédure pour la mise en œuvre des brise vue	 WEESURE Protection
Emetteur : JOUVENET Eric, responsable de la sécurité et de la sûreté	Destinataire : PC Sécurité Incendie Cité de la Musique	Date d'émission : 17/07/2015
Page 2/2	P – 1.04	Date de mise à jour : 14/03/2024



Disposer le brise-vue en fonction de l'intervention – Opération inverse pour le rangement.

3. Vérification et essai :

- La présence des sacs sera vérifiée 1 fois par mois, par les équipes S.S.I.A.P. pour celui de la Cité de la musique et par les équipes sûreté pour celui de la Philharmonie de Paris.
- Cette vérification devra être mentionnées sur la main courante électronique OSGRIM dans l'onglet « **Activité courante – Autre** ».
- L'ensemble des personnels sécurité incendie et sûreté doivent savoir mettre en œuvre ces matériels.
- Une manipulation mensuelle sera organisée conjointement entre le service sécurité incendie et le service sûreté à des horaires décalés par rapport à la présence des personnels et du public.
- Cette manipulation devra être mentionnées sur la main courante électronique OSGRIM dans l'onglet « **Activité courante – Autre** ».
- Toute anomalie doit faire l'objet d'un signalement immédiat aux responsables du service sécurité-sûreté.